



2000mm

201mm

COLONNA




Coluna de altura da cabine adequada para modernização.
Columna de cabina de altura completa ideal para reformas.

MODELO FLORENCE E AIDA

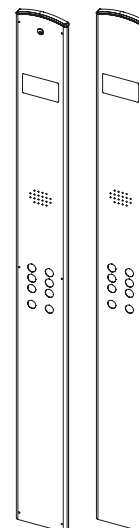
- Modelo com cabeçotes superiores FLORENCE (201 e 300mm) ou AIDA:
 - abrível com sistema Vasistas e chave (tanto para o modelo FLORENCE quanto AIDA);
 - fixação com parafusos (tanto para o modelo FLORENCE quanto AIDA).
- Altura personalizável.
- Espessura 1,2 mm.
- Não necessita caixa.
- Acabamentos disponíveis: inox escovado, espelhado, ouro espelhado ou fosco.

MODELO FLORENCE Y AIDA

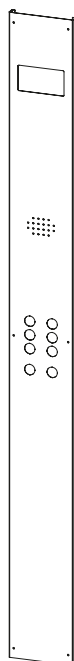
- Modelo con cabecera superior FLORENCE (201 y 300 mm) o AIDA:
 - puede abrirse con sistema de apertura Vasistas y con llave (para los modelos FLORENCE y AIDA);
 - sistema de fijación mediante tornillos (para los modelos FLORENCE y AIDA).
- Altura personalizable.
- Espesor de 1,2 mm.
- No necesita caja.
- Acabados disponibles: acero inox. scotch brite, pulido, PVD oro pulido o satinado.



Coluna AIDA com chave
/ COLUNA AIDA com
parafuso.
COLUMNNA Aida con llave
/COLUMNNA AIDA con
fijación mediante tornillos.



COLUNA Florence com
chave / COLUNA Florence
com fixação por parafuso.
COLUMNNA Florence con
llave /COLUMNNA Florence
con fijación mediante
tornillos.



PC9 padrão/
standard

MODELO PC9

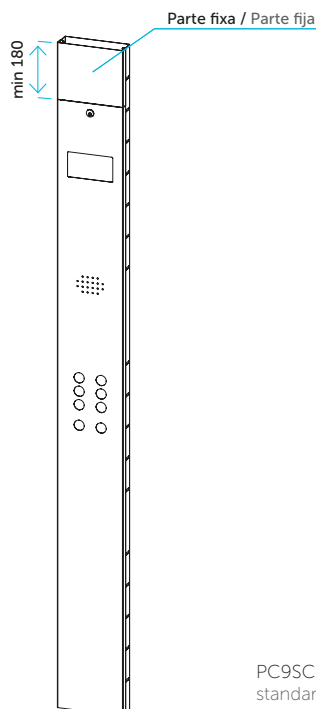
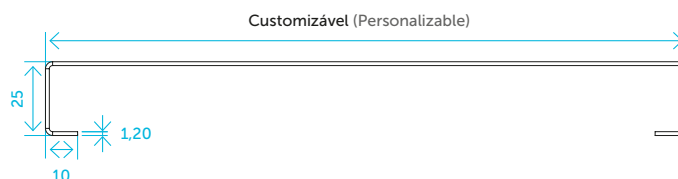
Coluna totalmente personalizável.

- Coluna totalmente personalizável com escolha de perfil em C ou em U.
- Espessura de 1,2 ou 2mm.
- Fixação a parafuso.
- Não necessita caixa.
- Tamanho padrão disponível (ver ilustração).
- Acabamentos disponíveis: inox escovado, espelhado, ouro espelhado ou fosco.

MODELO PC9

Columna totalmente personalizable.

- Columna totalmente personalizable con perfil en "C" o en "U".
- Espesor de 1,2 mm o 2 mm.
- Fijación mediante tornillos.
- No necesita caja.
- Medida estándar disponible (ver imagen).
- Acabados disponibles: acero inox. scotch brite, pulido, PVD oro pulido o satinado.



PC9SC padrão /
standard

MODELO PC9SC

Coluna removível com parte superior fixa.

- Abertura com sistema Vasistas e chave.
- Largura de 210 mm e altura personalizável.
- Montagem embutida ou superficial.
- Espessura 1,2mm.
- Acabamentos disponíveis: inox escovado, espelhado, pvd ouro espelhado ou fosco.

MODELO PC9SC

Columna removible con parte superior fija.

- Apertura con sistema Vasistas y llave.
- Ancho de 210 mm y altura personalizable.
- Montaje empotrado o superficial.
- Espesor de 1,2mm.
- Acabados disponibles: acero inox. scotch brite, pulido, PVD oro pulido o satinado.

